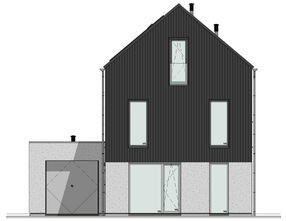

Voorgevel
schaal: 1 : 100

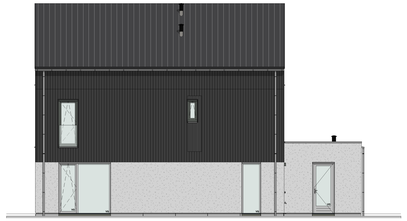

Rechter zijgevel
schaal: 1 : 100

Achtergevel
schaal: 1 : 100

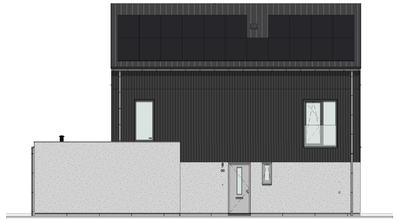

Linker zijgevel
schaal: 1 : 100

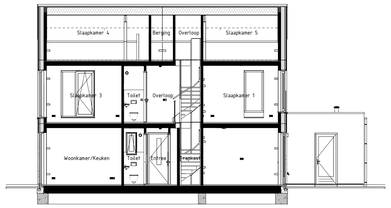

Doorsnede AA
schaal: 1 : 100

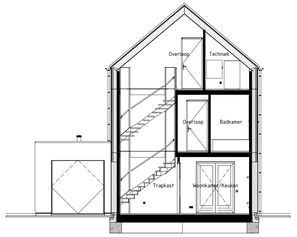

Doorsnede BB
schaal: 1 : 100

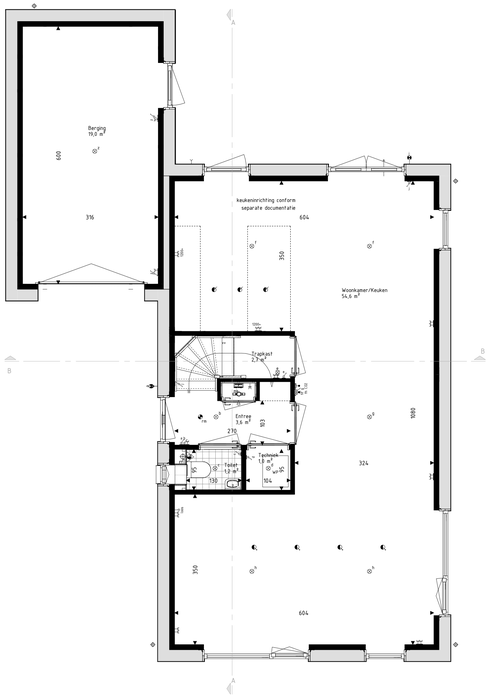

Begane grond
schaal: 1 : 50

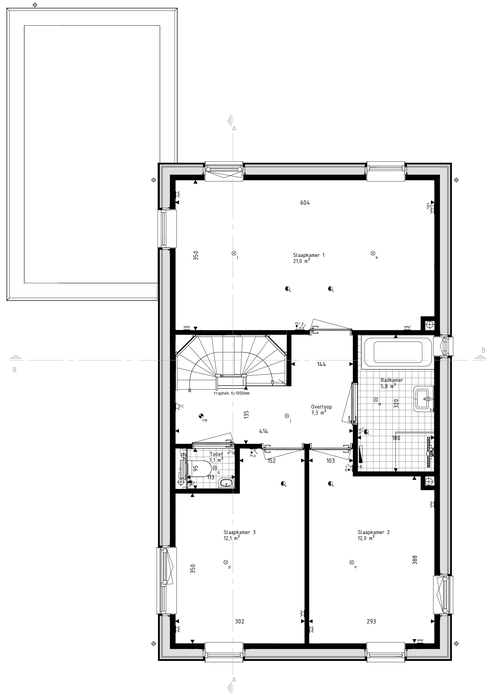

Eerste verdieping
schaal: 1 : 50

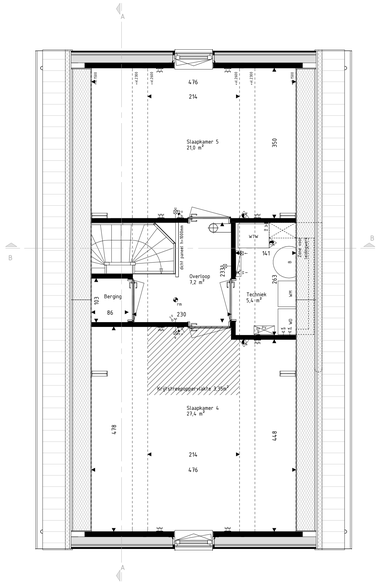

Tweede verdieping
schaal: 1 : 50

Kaleoverzicht

RENVOOI Materialen & arceringen:

- Metselwerk A [VDS Perla, witte voeg, kleur nfb]
- Metselwerk B [VDS Astro, lichtgrize voeg, kleur nfb]
- Metselwerk C [VDS Nubia, grijze voeg, kleur nfb]
- Stucwerk [wit, RAL9010]
- Stucwerk [grijs, RAL7047]
- Gevelbekleding [Hout Douglas, natuurl]
- Gevelbekleding [Hout Douglas, gebrand]
- Dakpannen [Lekkleur mat engobe, Wienerberger Actua LT10]
- VG Veiligheidsglas [conform NEN3569 of NEN2608]
- Metselwerk B: Vlaams verband metselwerk [alle gevelplinten en kozijnkaders]
- Gierzwaluwkast
- Vleermuiskast

RENVOOI Symbolen:

- bedraad aansluitpunt
- buitenvoeler warmtepomp
- bedraad aansluitpunt utp 1xRJ45
- bedraad aansluitpunt utp 2xRJ45
- onbedraade (loze) leiding
- onbedraade leiding 1ltv pv panelen
- dimmer
- enkelpolige schakelaar
- serieschakelaar
- trekschakelaar
- wisselschakelaar
- schakelaar zonwering
- 3-standen schakelaar
- wandcontactdoos geaard
- wandcontactdoos ongeaard
- buitenkraan
- Verdeler vloerverwarming
- Radiator
- Krijtsteenoppervlakte conform Bouwbesluitberekening
- bedraad aansluitpunt CO2 melder
- bedraad aansluitpunt MV unit
- bedraad aansluitpunt thermostaat
- wandcontactdoos perilex
- wandcontactdoos IP44
- dubbele wandcontactdoos opbouw verticaal
- drukknop deurbel
- schel deurbel
- wandlichtpunt binnen
- wandlichtpunt buiten
- plafondlichtpunt
- rookmelder
- toevoerventiel ventilatie
- afvoerventiel ventilatie
- wand toevoerventiel ventilatie
- wand afvoerventiel ventilatie
- Omvormer PV-panelen
- Stalen balk in het zicht
- Geluidsbelaste gevel of dakvlak [vanaf 2e verdieping doof uitgevoerd]

- De voor uw woning van toepassing zijnde symbolen zijn opgenomen in de plattegronden.
- Alle wandcontactdozen en aansluitpunten op 300mm boven de vloer, tenzij anders aangegeven.
- Alle schakelaars op 1050mm boven de vloer, tenzij anders aangegeven.
- De exacte plaatsen en afmetingen van aansluitpunten, radiatoren, ventilatieroosters, schachten, dakuitmondingen en dergelijke zijn indicatief op de tekeningen aangegeven en worden door installateurs nader bepaald.
- Arceringen zijn ter indicatie.
- Maatvoering in centimeters.
- Alle op de tekening aangegeven maten zijn 'circa-maten'.
- Na het aanbrengen van wand- en vloerafwerking (tegels, shucadorswerk, etc.) zullen de nette bruikbare maten bij oplevering een aantal centimeters van de genoemde bruto maten kunnen afwijken.
- Derden dienen na oplevering altijd het werk zelf in te meten.

hurks

BRAINWORKZ
CREATIVE SOLUTIONS

info@brainworkz.nl
www.brainworkz.nl

Tolgaarde 15
7642 EZ Wierden

Project
179 won Blixembosch te Eindhoven
Fase 6

Omschrijving
Verkooptekening kavel 172
Type F

Projectleider	Getekend
M. Besters	C. Waaijer
Opdrachtgever	**Architect**
Hurks B.V. Pastoor Petersstraat 3 5612 WB Eindhoven	SVP Architectuur en stedenbouw Het Zand 17 3811 GB Amersfoort

Formaat
A1+ (1200x594)
Schaal
Als aangegeven
Datum
08-02-2022
Versie

Wijzigingsdatum

Projectnummer
200402-02
Bladnummer
VK-172

Deze tekening is eigendom van Brainworkz en mag zonder schriftelijk toestemming niet worden gebruikt, gekopieerd, verveelvoudigd of aan derden verstrekt worden.
De AS-BUILT tekening aangepast indien van toepassing.