Voorgevel
schaal: 1 : 100

Rechter zijgevel
schaal: 1 : 100

Achtergevel
schaal: 1 : 100

Linker zijgevel
schaal: 1 : 100

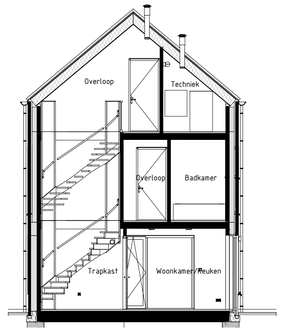

Doorsnede AA
schaal: 1 : 100

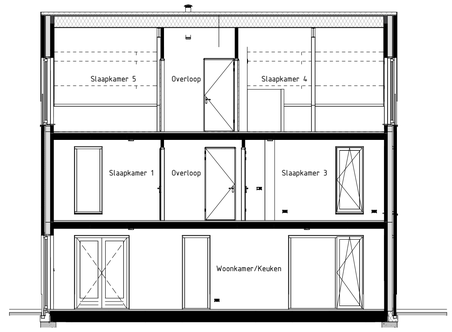

Doorsnede BB
schaal: 1 : 100

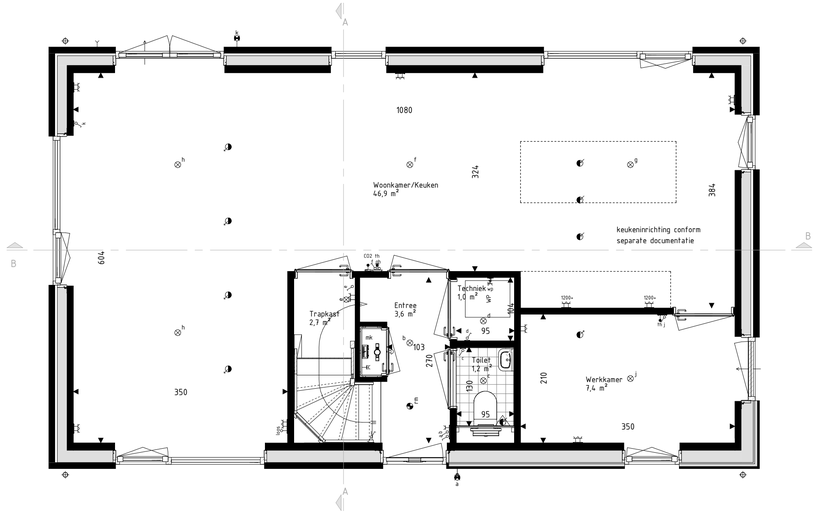

Begane grond
schaal: 1 : 50

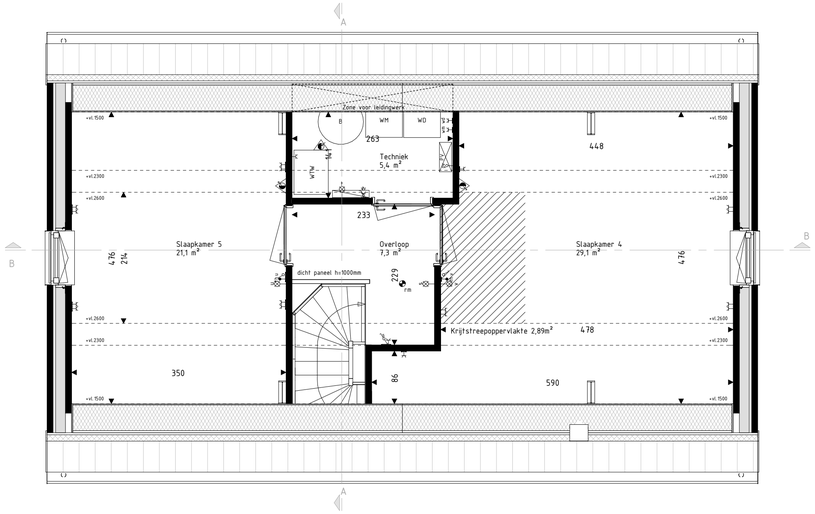

Tweede verdieping
schaal: 1 : 50

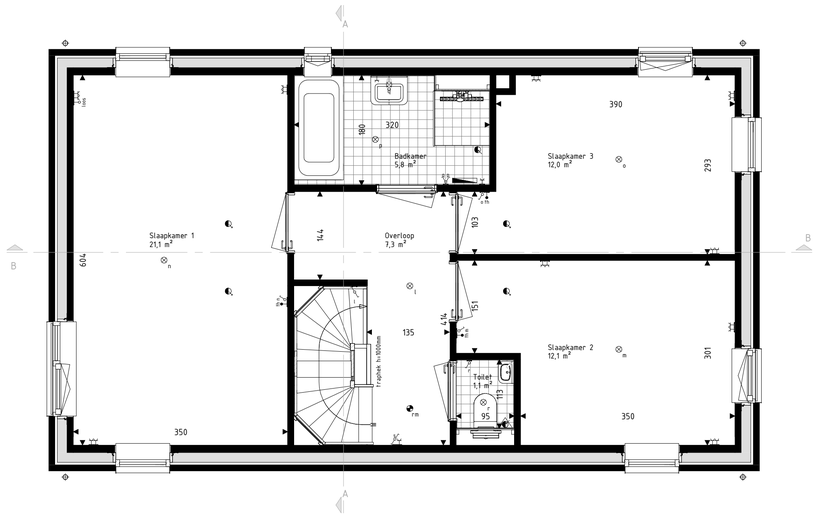

Eerste verdieping
schaal: 1 : 50

Kaleoverzicht

RENVOOI Materialen & arceringen:

- Metselwerk A [VDS Perla, witte voeg, kleur ntb.]
- Metselwerk B [VDS Antro, lichtgrijze voeg, kleur ntb.]
- Metselwerk C [VDS Nubia, grijze voeg, kleur ntb.]
- Stucwerk [wit, RAL9010]
- Stucwerk [grijs, RAL7047]
- Gevelbekleding [Hout Douglas, naturel]
- Gevelbekleding [Hout Douglas, gebrand]
- Dakpannen [Leikleur mat engobe, Wienerberger Actua LT10]
- VG Veiligheidsglas [conform NEN3569 of NEN2608]
- Metselwerk B Vlaams verband metselwerk [alle gevelplinten en kozijnkaders]
- Gierzwaluwkast
- Vleermuiskast

RENVOOI Symbolen:

- bedraad aansluitpunt
- buitenvoeler warmtepomp
- bedraad aansluitpunt utp 1xRJ45
- bedraad aansluitpunt utp 2xRJ45
- onbedraade (loze) leiding
- onbedraade leiding tbv pv panelen
- dimmer
- enkelpolige schakelaar
- serieschakelaar
- trekschakelaar
- wisselschakelaar
- schakelaar zonwering
- 3-standen schakelaar
- wandcontactdoos geaard
- wandcontactdoos ongeaard
- buitenkraan
- Verdeler vloerverwarming
- Radiator
- Krijtstreepoppervlakte conform Bouwbesluitberekening
- CO2 bedraad aansluitpunt CO2 melder
- MV bedraad aansluitpunt MV unit
- TS bedraad aansluitpunt thermostaat
- wandcontactdoos perilex
- wandcontactdoos IP44
- dubbele wandcontactdoos opbouw verticaal
- drukknop deurbel
- schel deurbel
- wandlichtpunt binnen
- wandlichtpunt buiten
- plafondlichtpunt
- rookmelder
- toevoerventiel ventilatie
- afvoerventiel ventilatie
- wand toevoerventiel ventilatie
- wand afvoerventiel ventilatie
- Omvormer PV-panelen
- Stalen balk in het zicht
- Geluidsbelaste gevel of dakvlak (vanaf 2e verdieping doof uitgevoerd)

- De voor uw woning van toepassing zijnde symbolen zijn opgenomen in de plattegronden.
- Alle wandcontactdozen en aansluitpunten op 300mm boven de vloer, tenzij anders aangegeven.
- Alle schakelaars op 1050mm boven de vloer, tenzij anders aangegeven.
- De exacte plaatsen en afmetingen van aansluitpunten, radiatoren, ventilatieroosters, schachten, dakuitmondingen en dergelijke zijn indicatief op de tekeningen aangegeven en worden door installateurs nader bepaald.
- Arceringen zijn ter indicatie.
- Maatvoering in centimeters.
- Alle op de tekening aangegeven maten zijn 'circa-maten'.
- Na het aanbrengen van wand- en vloerafwerking (tegels, stucadoorswerk, etc.) zullen de netto bruikbare maten bij oplevering een aantal centimeters van de genoemde bruto maten kunnen afwijken.
- Derden dienen na oplevering altijd het werk zelf in te meten.

hurks

BRAINWORKZ
CREATIVE SOLUTIONS

info@brainworkz.nl
www.brainworkz.nl

Tolgaarde 15
7642 EZ Wierden

Project
179 won Blixembosch te Eindhoven
Fase 6

Omschrijving
Verkooptekening kavel 157
Type Gsp

Projectleider M. Besters	**Getekend** C. Waaijer
Opdrachtgever Hurks B.V. Pastoor Petersstraat 3 5612 WB Eindhoven	**Architect** SVP Architectuur en stedenbouw Het Zand 17 3811 GB Amersfoort

Formaat
A1
Schaal
Als aangegeven
Datum
08-02-2022
Versie
A
Wijzigingsdatum
08-03-2022

Projectnummer
200402-02
Bladnummer
VK-157

Deze tekening is eigendom van Brainworkz bv en mag zonder onze toestemming niet worden gekopieerd, vermenigvuldigd of aan derden ter beschikking worden gesteld.
Die op deze tekening weergegeven informatie kan auteursrechtelijk beschermd zijn.