Voorgevel
schaal: 1 : 100

Rechtergevel
schaal: 1 : 100

Achtergevel
schaal: 1 : 100

Linkergevel
schaal: 1 : 100

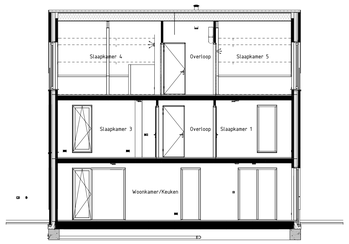

Dwarsdoorsnede BB
schaal: 1 : 100

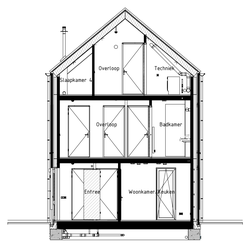

Langsdoorsnede AA
schaal: 1 : 100

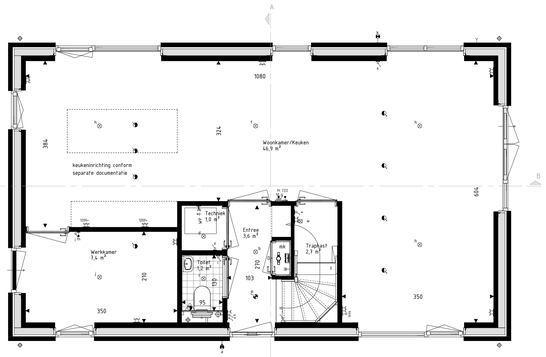

Begane grond
schaal: 1 : 50

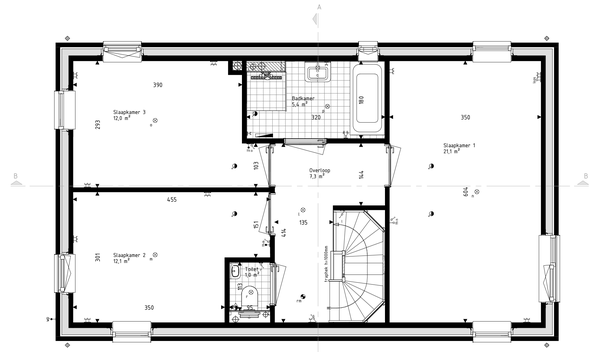

Eerste Verdieping
schaal: 1 : 50

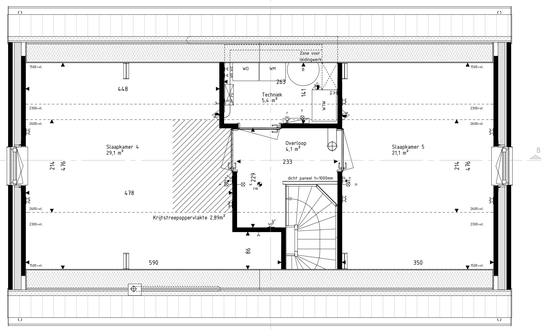

Tweede Verdieping
schaal: 1 : 50

RENVOOI Materialen & arceringen:

- Metselwerk A [VOS Perla, witte voeg, kleur nfb.]
- Metselwerk B [VOS Antro, lichtgrijze voeg, kleur nfb.]
- Metselwerk C [VOS Nubia, grijze voeg, kleur nfb.]
- Stucwerk [wit, RAL9010]
- Stucwerk [grijs, RAL7047]
- Gevelbekleding [hout Douglas, natuurl]
- Gevelbekleding [hout Douglas, gebrand]
- Dakpannen [Lakkleur mat engobe, Wienerberger Actua LT10]
- VG Veiligheidsglas [conform NEN3569 of NEN2608]
- Metselwerk B Vlaams verband metselwerk [alle gevelpilasters en kozijnkaders]
- Gierzwaluwkast
- Vleermuiskast

RENVOOI Symbolen:

- bedraad aansluitpunt
- buitenveeler warmtepomp
- bedraad aansluitpunt utp 1xRJ45
- bedraad aansluitpunt utp 2xRJ45
- onbedraade (loze) leiding
- onbedraade leiding tbv pv panelen
- dimmer
- enkelpolige schakelaar
- serieschakelaar
- trekschakelaar
- wisselschakelaar
- schakelaar zonwering
- 3-standen schakelaar
- wandcontactdoos geaard
- wandcontactdoos ongeaard
- buitenkraan
- Verdeler vloerverwarming
- Radiator
- Krijtstreepoppervlakte conform Bouwbesluitberekening
- CO2 bedraad aansluitpunt CO2 melder
- WZ bedraad aansluitpunt WZ unit
- TH bedraad aansluitpunt thermostaat
- wandcontactdoos perilex
- IP44 wandcontactdoos IP44
- dubbele wandcontactdoos opbouw verticaal
- drukknop deurbel
- schel deurbel
- wandlichtpunt binnen
- wandlichtpunt buiten
- plafondlichtpunt
- rookmelder
- toevoerventiel ventilatie
- afvoerventiel ventilatie
- wand toevoerventiel ventilatie
- wand afvoerventiel ventilatie
- Omvormer PV-panelen
- Stalen balk in het zicht
- Geluidsbeleiste gevel of dakvlak [vanaf 2e verdieping door uitgevoerd]

- De voor uw woning van toepassing zijnde symbolen zijn opgenomen in de plattegronden.
- Alle wandcontactdozen en aansluitpunten op 300mm boven de vloer, tenzij anders aangegeven.
- Alle schakelaars op 1050mm boven de vloer, tenzij anders aangegeven.
- De exacte plaatsen en afmetingen van aansluitpunten, radiatoren, ventilatieroosters, schachten, dakuitbondingen en dergelijke zijn indicatief op de tekeningen aangegeven en worden door installateurs nader bepaald.
- Arceringen zijn ter indicatie.
- Maatvoering in centimeters.
- Alle op de tekening aangegeven maten zijn 'circa-maten'.
- Na het aanbrengen van wand- en vloerafwerking (tegels, stucadoorswerk, etc.) zullen de netto bruikbare maten bij oplevering een aantal centimeters van de genoemde bruto maten kunnen afwijken.
- Derden dienen na oplevering altijd het werk zelf in te meten.

hurks

BRAINWORKZ
CREATIVE SOLUTIONS

info@brainworkz.nl
www.brainworkz.nl

Tolgaarde 15
7642 EZ Wierden

Project
179 won Blixembosch te Eindhoven
Fase 5

Omschrijving
Verkooptekening kavel 104
Type Gsp

Projectleider	**Getekend**
M. Besters	C. Waaijer
Opdrachtgever	**Architect**
Hurks B.V. Pastoor Petersstraat 3 5612 WB Eindhoven	SVP Architectuur en stedenbouw Het Zand 17 3811 GB Amersfoort

Formaat
A1+
Schaal
1:50 / 1:100
Datum
22-06-2021
Versie

Wijzigingsdatum

Projectnummer
200402-01
Bladnummer
VK-104

Deze tekening is eigendom van Brainworkz en mag zonder onze toestemming niet worden gekopieerd, aanwezig aan derden worden verstrekt of anders openbaar gemaakt.
De op deze tekening weergegeven hoeveelheden zijn ambtelijk niet beschermd zijn.