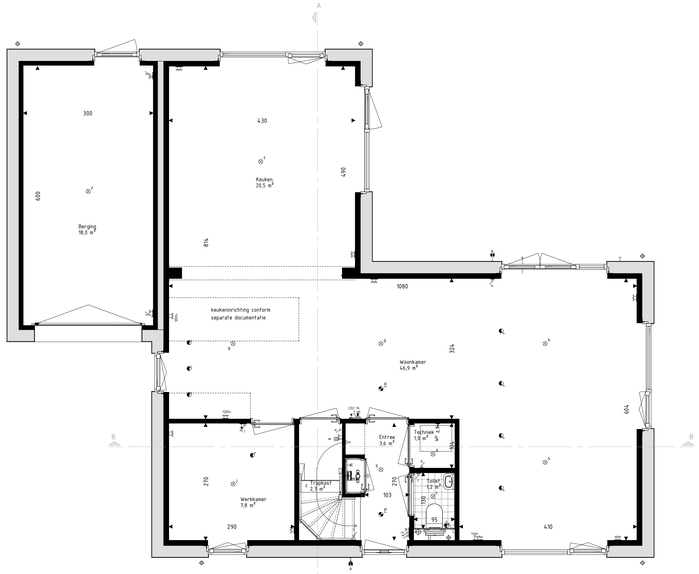

Begane Grond
schaal: 1 : 50

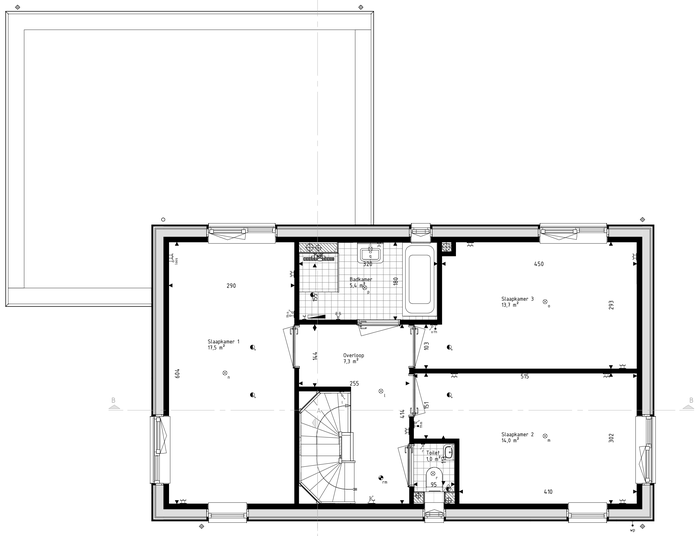

Eerste Verdieping
schaal: 1 : 50

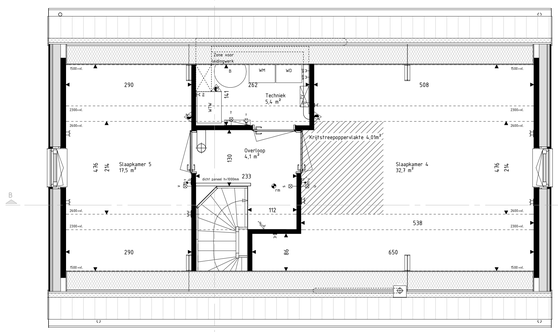

Tweede Verdieping
schaal: 1 : 50

Voorgevel
schaal: 1 : 100

Rechtergevel
schaal: 1 : 100

Achtergevel
schaal: 1 : 100

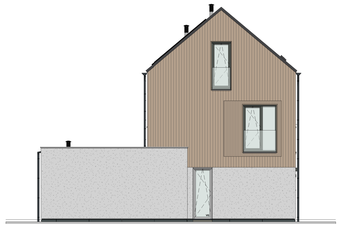

Linkergevel
schaal: 1 : 100

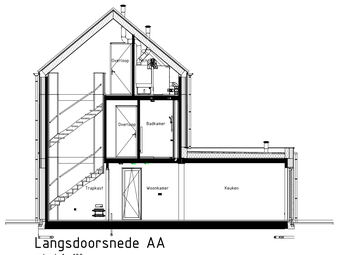

Langsdoorsnede AA
schaal: 1 : 100

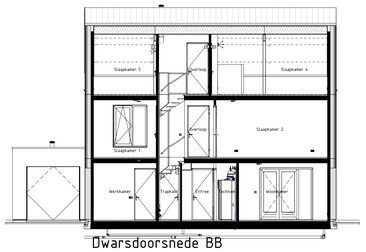

Dwarsdoorsnede BB
schaal: 1 : 100

RENVOOI Materialen & arceringen:

- Metselwerk A [VDS Perla, witte voeg, kleur nfb]
- Metselwerk B [VDS Antra, lichtgrijze voeg, kleur nfb]
- Metselwerk C [VDS Nubia, grijze voeg, kleur nfb]
- Stuwerk [wit, RAL9010]
- Stuwerk [grijs, RAL7047]
- Gevelbekleding [Hout Douglas, natural]
- Gevelbekleding [Hout Douglas, gebrand]
- Dakpannen [zwartkleur mat engobe, Wienerberger Actua LT10]
- VG Veiligheidsglas [conform NEN3569 of NEN2608]
- Metselwerk B Vlaams verband metselwerk [alle gevelpilinten en kozijnkaders]
- Gietzwaluwkast
- Vleermuiskast

RENVOOI Symbolen:

- bedraad aansluitpunt
- buitenvoeler warmtepomp
- bedraad aansluitpunt uitp 5ø3L4G
- bedraad aansluitpunt uitp 2xø1L4G
- onbedraade (lege) leiding
- onbedraade leiding tbv pv panelen
- dimmer
- enkelpolige schakelaar
- serieschakelaar
- trekschakelaar
- wisselschakelaar
- schakelaar zonwering
- 3-standen schakelaar
- wandcontactdoos geaard
- wandcontactdoos ongeaard
- buitenkraan
- Vardeler vloerverwarming
- Radiator
- Krijtstreeppoppervlakte conform Bouwbeslutberekening
- bedraad aansluitpunt CO2 melder
- bedraad aansluitpunt MV unit
- bedraad aansluitpunt thermostaat
- wandcontactdoos perilex
- wandcontactdoos IP44
- dubbele wandcontactdoos opbouw verticaal
- drukknop deurbel
- schel deurbel
- wandlichtpunt binnen
- wandlichtpunt buiten
- plafondlichtpunt
- rookmelder
- toevoerventiel ventilatie
- afvoerventiel ventilatie
- wand toevoerventiel ventilatie
- wand afvoerventiel ventilatie
- Dessvorner PV-panelen
- Stalen balk in het zicht
- Geluidsbelaste gevel of dakvlak [vanaf 2e verdieping doof uitgevoerd]

- De voor uw woning van toepassing zijnde symbolen zijn opgenomen in de plattegronden.
- Alle wandcontactdozen en aansluitpunten op 300mm boven de vloer, tenzij anders aangegeven.
- Alle schakelaars op 1050mm boven de vloer, tenzij anders aangegeven.
- De exacte plaatsen en afmetingen van aansluitpunten, radiatoren, ventilatieroosters, schachten, dakuitmondingen en dergelijke zijn indicatief op de tekeningen aangegeven en worden door installateurs nader bepaald.
- Arceringen zijn ter indicatie.
- Maatvoering in centimeters.
- Alle op de tekening aangegeven maten zijn 'circa-maten'.
- Na het aanbrengen van wand- en vloerafwerking (tegels, stucadoorswerk, etc.) zullen de netto bruikbare maten bij oplevering een aantal centimeters van de genoemde bruto maten kunnen afwijken.
- Derden dienen na oplevering altijd het werk zelf in te meten.

hurks

BRAINWORKZ
CREATIVE SOLUTIONS

info@brainworkz.nl
www.brainworkz.nl

Tolgaarde 15
7642 EZ Wierden

Project
179 woon Blixembosch te Eindhoven
Fase 5

Omschrijving
Verkooptekening kavel 116
Type Esp

Projectleider	Getekend
M. Besters	C. Waaijer
Opdrachtgever	**Architect**
Hurks B.V. Pastoor Petersstraat 3 5612 WB Eindhoven	SVP Architectuur en stedenbouw Het Zand 17 3811 GB Amersfoort

Formaat A1+
Schaal 1:50 / 1:100
Datum 22-06-2021
Versie
Wijzigingsdatum
Projectnummer 200402-01
Bladnummer VK-116

Deze tekening is eigendom van Brainworkz en mag zonder onze toestemming niet worden gekopieerd, verveelvoudigd of aan derden ter beschikking worden gesteld.
De op deze tekening vermelde(gevel-) afmiddels zijn exclusief(inclusief) beschermlagen (pm).